




tubi e raccordi per scarichi pluviali




364-100**KIT RACCOGLITORE TRADIZIONALE D'ACQUA PLUVIALE**

Raccoglitore tradizionale d'acqua pluviale in materiale plastico innovativo di colore rame rosso. Componenti del kit: n.1 raccoglitore; n.3 tubi da 1mt; n.1 curva terminale; n.4 staffe complete di viti e tasselli (diam. mm 10). Il Kit montato ha un'altezza di mt 3.40.

		
364-100-080	Diam.80 - Rame rosso	1
364-100-100	Diam.100 - Rame rosso	1

**DIANHYDRO****364-110****TUBO PLUVIALE COLORE MT 1**




Tubo in materiale plastico innovativo di colore rame rosso.

		
364-110-080	Diam. 80 - Rame rosso	1
364-110-100	Diam. 100 - Rame rosso	1

**DIANHYDRO****364-1101****TUBO PLUVIALE COLOR TESTA DI MORO**

In Pvc. Colore testa di moro.



		
364-1101-0801000	Diam. 80 lungh. 1000	1
364-1101-0802000	Diam. 80 lungh. 2000	1
364-1101-0803000	Diam. 80 lungh. 3000	1
364-1101-1001000	Diam. 100 Lungh. 1000	1
364-1101-1002000	Diam. 100 Lungh. 2000	1
364-1101-1003000	Diam. 100 Lungh. 3000	1

**DIANHYDRO**




tubi e raccordi per scarichi pluviali

364-120

CURVA PLUVIALE 90°



Curva in materiale plastico innovativo di colore Rame rosso e Rame antico.

			
364-120-080	Diam.80 - Rame rosso		1
364-120-080RA	Diam. 80 - Rame Antico		10
364-120-100	Diam.100 - Rame rosso		1
364-120-100RA	Diam. 100 - Rame Antico		10






364-125

CURVA PLUVIALE 67°



Curva in materiale plastico innovativo di colore rame rosso.

			
364-125-080	Diam.80 - Rame rosso		1
364-125-100	Diam.100 - Rame rosso		1






364-130

BRAGA PLUVIALE 67°




Curva in materiale plastico innovativo di colore rame rosso.

			
364-130-080	Diam. 80 - Rame rosso		1
364-130-100	Diam. 100 - Rame rosso		1






tubi e raccordi per scarichi pluviali

364-190



COLLARE PLUVIALE

Collare di colore rame rosso.

		
364-190-080	Diam. 80 - Rame rosso	1
364-190-100	Diam. 100 - Rame rosso	1






364-B



DERIVAZIONE PLUVIALE 45°

Curva in materiale plastico innovativo di colore Marrone.

		
364-B-080M	Diam. 80 - Marrone	10
364-B-100M	Diam. 100 - Marrone	10



364-CA



CURVA PLUVIALE 45°

Curva in materiale plastico innovativo di colore Marrone.

		
364-CA-080M	Diam. 80 - Marrone	30
364-CA-100M	Diam. 100 - Marrone	20






tubi e raccordi per scarichi pluviali

364-CC

CURVA PLUVIALE 87.30°



Curva in materiale plastico innovativo di colore Marrone.

		
364-CC-080M	<i>Diam. 80 - Marrone</i>	30
364-CC-100M	<i>Diam. 100 - Marrone</i>	20






364-GB

DERIVAZIONE PLUVIALE 45°



Curva in materiale plastico innovativo di colore Rame rosso e Rame antico.

		
364-GB-080RA	<i>Diam. 80 - Rame antico</i>	10
364-GB-080RR	<i>Diam. 80 - Rame rosso</i>	10
364-GB-100RA	<i>Diam. 100 - Rame antico</i>	10
364-GB-100RR	<i>Diam. 100 - Rame rosso</i>	10






364-GCAA

CURVA PLUVIALE 45°



Curva in materiale plastico innovativo di colore Rame rosso e Rame antico.

		
364-GCAA-080RA	<i>Diam. 80 - Rame antico</i>	10
364-GCAA-080RR	<i>Diam. 80 - Rame rosso</i>	10
364-GCAA-100RA	<i>Diam. 100 - Rame antico</i>	10
364-GCAA-100RR	<i>Diam. 100 - Rame rosso</i>	10



tubi e raccordi per scarichi pluviali

364-RAC



RACCOGLITORE MONOLITICO IN PVC PER PLUVIALI

Raccoglitore monolitico tradizionale in pvc per pluviali.

Icona	Modello	Descrizione	Quantità
	364-RAC-080G	Diam. 80 - Grigio	5
	364-RAC-080M	Diam. 80 - Marrone	5
	364-RAC-080RA	Diam. 80 - Rame antico	5
	364-RAC-080RR	Diam. 80 - Rame rosso	5
	364-RAC-100G	Diam. 100 - Grigio	5
	364-RAC-100M	Diam. 100 - Marrone	5
	364-RAC-100RA	Diam. 100 - Rame antico	5
	364-RAC-100RR	Diam. 100 - Rame rosso	5



365-DB45



BRAGA DF HTEA 45°

Icona	Modello	Descrizione	Quantità
	365-DB45-03245	Diam. 32/32 45°	30
	365-DB45-04045	Diam. 40/40 45°	20
	365-DB45-05045	Diam. 50/50 45°	15
	365-DB45-07545	Diam. 75/75 45°	20
	365-DB45-09045	Diam. 90/90 45°	20
	365-DB45-11045	Diam. 110/110 45°	12
	365-DB45-12545	Diam. 125/125 45°	10



365-DB90



BRAGA DF HTEA 87° 30'

Icona	Modello	Descrizione	Quantità
	365-DB90-03290	Diam. 32/32 87° 30'	30
	365-DB90-04090	Diam. 40/40 87° 30'	20
	365-DB90-05090	Diam. 50/50 87° 30'	15
	365-DB90-075075	Diam. 75/75 87° 30'	20
	365-DB90-09090	Diam. 90/90 87° 30'	20
	365-DB90-11090	Diam. 110/110 87° 30'	15



tubi e raccordi in ppr dianhydro

365-DBR45



BRAGA DF RIDOTTA HTEA 45°

365-DBR45-09004045	Diam. 90/40 45°	20
365-DBR45-11005045	Diam. 110/50 45°	20



DIANHYDRO

365-DBR90



BRAGA DF RIDOTTA HTEA 87° 30'

365-DBR90-11005090	Diam. 110/50 87°	12



DIANHYDRO

365-DC15



CURVA DF HTB 15°

365-DC15-04015	Diam. 40 15°	40
365-DC15-05015	Diam. 50 15°	30
365-DC15-11015	Diam. 110 15°	20



DIANHYDRO

tubi e raccordi in ppr dianhydro

365-DC30



CURVA DF HTB 30°

Barcode	Angle	Quantity
365-DC30-04030	Diam. 40 30°	40
365-DC30-05030	Diam. 50 30°	30
365-DC30-11030	Diam. 110 30°	20



DIANHYDRO

365-DC45



CURVA DF HTB 45°

Barcode	Angle	Quantity
365-DC45-03245	Diam. 32 45°	50
365-DC45-04045	Diam. 40 45°	40
365-DC45-05045	Diam. 50 45°	30
365-DC45-07545	Diam. 75 45°	30
365-DC45-09045	Diam. 90 45°	20
365-DC45-11045	Diam. 110 45°	20
365-DC45-12545	Diam. 125 45°	10



DIANHYDRO

365-DC67



CURVA DF HTB 67°

Barcode	Angle	Quantity
365-DC67-032	Diam. 32 - 67°	50
365-DC67-040	Diam. 40 - 67°	40






DIANHYDRO

tubi e raccordi in ppr dianhydro

365-DC90



CURVA DF HTB 87° 30'




		
365-DC90-03290	Diam. 32 87° 30'	50
365-DC90-04090	Diam. 40 87° 30'	40
365-DC90-05090	Diam. 50 87° 30'	25
365-DC90-07590	Diam. 75 87° 30'	30
365-DC90-09090	Diam. 90 87° 30'	20
365-DC90-11090	Diam. 110 87° 30'	15
365-DC90-12590	Diam. 125 87° 30'	10



365-DCT



CURVA TECNICA PROLUNGATA SENZA MORSETTO HTSW




		
365-DCT-040050	Diam. 40/50	25



365-DM



MANICOTTO HTU

		
365-DM-032	Diam. 32	50
365-DM-040	Diam. 40	40



tubi e raccordi in ppr dianhydro

365-DR

RIDUZIONE DF PP




Icona	Modello	Dimensioni	Quantità
	365-DR-040032	Diam. 40/32	100
	365-DR-050040	Diam. 50/40	70
	365-DR-075050	Diam. 75/50	30
	365-DR-110050	Diam. 110/50	40
	365-DR-110075	Diam. 110/75	40
	365-DR-110090	Diam. 110/90	40



365-DRE

RIDUZIONE DF ECCENTRICA HTR



Icona	Modello	Dimensioni	Quantità
	365-DRE-050040	Diam. 50/40	40



365-DRT

RACCORDO DIRITTO SENZA MORSETTO HTS



Icona	Modello	Dimensioni	Quantità
	365-DRT-040050	Diam. 40/50	25



tubi e raccordi in ppr dianhydro

365-DT1

TUBO DF HTEM 1 BICCHIERE



DIANHYDRO

365-DT2

TUBO DF HTEM 2 BICCHIERI






DIANHYDRO

365-DTC

TAPPO CHIUSO



		
365-DTC-032	Diam. 32	200
365-DTC-040	Diam. 40	50
365-DTC-050	Diam. 50	50
365-DTC-075	Diam. 75	50
365-DTC-110	Diam. 110	20



DIANHYDRO

tubi e raccordi in ppr dianhydro

365-TPA



AUMENTO IN PP

365-TPA-032040	Diam. 32 x 40		1
365-TPA-032050	Diam. 32 x 50		1
365-TPA-075090	Diam. 75 x 90		1
365-TPA-075110	Diam. 75 x 110		1
365-TPA-090100	Diam. 90 x 100		1



DIANHYDRO

365-TRAI

AUMENTO HTDM INCASSATO



365-TRAI-032040	Diam. 32/40		1
365-TRAI-040050	Diam. 40/50		1



DIANHYDRO

365-TRP

RACCORDO DI PASSAGGIO PVC-PP (IN PVC)



365-TRP-040	Diam. 40		1
365-TRP-050	Diam. 50		1
365-TRP-090100	Diam. 90 F x 100 M		1
365-TRP-090110	Diam. 90 F x 110 M		1
365-TRP-100090	Diam. 100 F x 90 M		1
365-TRP-100110	Diam. 100 F x 110 M		1
365-TRP-110100	Diam. 110 F x 100 M		1
365-TRP-110125	Diam. 110 F x 125 M		1
365-TRP-125110	Diam. 125 F x 110 M		1



DIANHYDRO

RACCORDO DI PASSAGGIO INCASSATO



		
365-TRPI-090100	Diam. 90 F x 100 M	1
365-TRPI-100110	Diam. 100 F x 110 M	1
365-TRPI-110125	Diam. 110 F x 125 M	1

